

2023

Relatório & Contas



Associação Humanitária **Bombeiros Voluntários de Vila Meã**

Associação Humanitária Bombeiros
Voluntários de Vila Meã
Avenida dos Bombeiros – Vila Meã
4605-330 Vila Meã
Telf. 255 732 222 Fax. 255 733 101
secretariageral@bombeirosvilamea.pt



Sumário

O exercício económico de 2023 veio confirmar que o impacto inflacionista verificado nos últimos meses está ultrapassado registando-se já um conjunto de rubricas de despesa com crescimentos negativos ou praticamente nulos: energia, combustíveis, água e gás.

Ao nível do quadro de pessoal o ano de 2023 coincidiu com a implementação de uma nova política interna de valorização dos recursos humanos, através da atribuição de diuturnidades aos colaboradores com mais anos de casa de forma a que haja uma diferenciação remuneratória positiva entre os colaboradores mais experientes e os novos colaboradores.

No ano de 2023 foi ainda possível adquirir quatro novas viaturas de socorro, num investimento na ordem dos 470.000 euros financiados em parte com capitais próprios e capitais alheios.

Um agradecimento especial a todos aqueles que permitiram atingir estes objetivos, mecenas e essencialmente Câmara Municipal de Amarante.



Rua António Nobre n.º 33 – Loja E
4605-023 Vila Meã
E-mail: nunocunha1@sapo.pt

Nuno Cunha



1 - Introdução

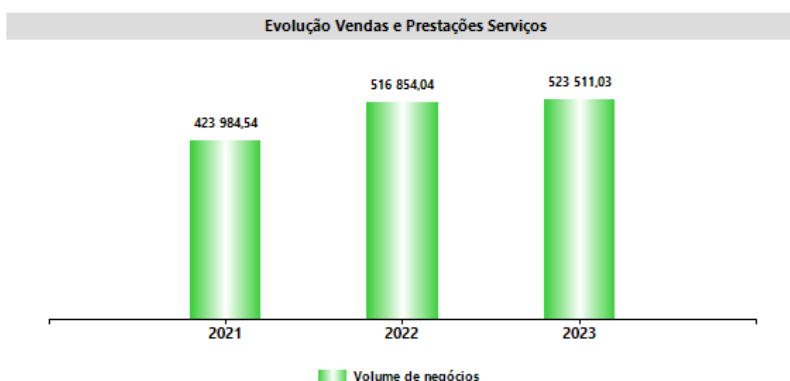
A Associação Humanitária Bombeiros Voluntários de Vila Meã, com sede social na Vila de Vila Meã, com um total de fundos patrimoniais de 1.712.879,76 euros, tem como atividade principal Atividades de Proteção Civil.

O presente relatório de gestão expressa de forma apropriada a situação financeira e os resultados da atividade exercida no período económico findo em 31 de dezembro de 2023.

2 – Análise da Atividade e da Posição Financeira

No período de 2023, os resultados continuam a espelhar um desempenho bastante positivo da atividade desenvolvida pela AHBVVM com impacto direto nos resultados líquidos. De facto, a atividade (volume de atividade) da AHBVVM atingiu um valor de 523.511,03 euros verificando-se uma variação positiva relativamente ao ano anterior na ordem dos 1,29 %.

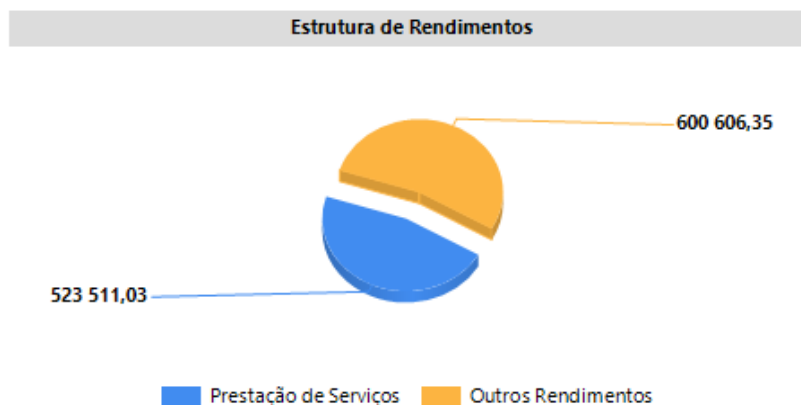
A evolução dos rendimentos bem como a respetiva estrutura são apresentadas nos gráficos seguintes:



Contrariamente à tendência verificada nos anos anteriores os **serviços prestados** diminuíram a sua posição na estrutura de rendimentos



correspondendo atualmente a 46,57 %¹ dos rendimentos da AHBVVM, registando uma diminuição bastante significativo, sendo esta diminuição justificada pelo facto de ter sido atribuído um subsídio extraordinário por parte da Câmara Municipal de Amarante/ANEPC no valor de 165.610,00 euros.



No ano de 2023 verificou-se um aumento da rubrica **prestação de serviços gerais** na ordem dos 3.751,99 euros, à qual corresponde uma variação em termos relativos na ordem dos 0,77 %.

No que ao recebimento de quotas diz respeito registou-se um aumento relativamente ao ano de 2022 na ordem dos 9,48 %, o que neste caso concreto implica uma variação absoluta positiva de 2.905,00 euros, no entanto, importa referir mais uma vez, os bons resultados desta rubrica, responsável pela cobrança 33.563,00 euros de quotas ao longo do ano de 2023.

Genericamente os serviços prestados apresentaram um aumento na ordem dos 6.656,99 euros relativamente ao ano de 2022 à qual corresponde uma variação positiva de 1,29 %.

¹ No ano 2020, 2021 e 2022 os serviços prestados correspondiam a 38,97%, 51,12% e 55,76 % do total de rendimentos respetivamente.



	2022	2023	Variação	
72 Prestação de serviços	516 854,04 €	523 511,03 €	6 656,99 €	1,29%
Gerais	486 196,04 €	489 948,03 €	3 751,99 €	0,77%
Quotas	30 658,00 €	33 563,00 €	2 905,00 €	9,48%

Os restantes rendimentos correspondem essencialmente a **subsídios à exploração** (532.747,66 euros) e **outros rendimentos e ganhos** (67.858,69 euros).

À imagem do verificado no ano anterior e em termos genéricos, os rendimentos provenientes de subsídios à exploração apresentaram um aumento na ordem dos 38,52% ao qual corresponde uma variação em termos absolutos na ordem dos 148.139,33 euros, variação esta essencialmente explicada pelo facto de no ano de 2023 a AHBVVM ter beneficiado de um subsídio extraordinário atribuído pela CMA/ANEPC no valor total de 165.610,00 euros destinados ao reforço da frota automóvel da AHBVVM.

	2022	2023	Variação	
75 Subsídios à exploração	384 608,33 €	532 747,66 €	148 139,33 €	38,52%
EIP/ Municip. Amarante	55 541,62 €	68 776,74 €	13 235,12 €	23,83%
ANPC EIP/ECIN	172 993,25 €	176 513,57 €	3 520,32 €	2,03%
Subsídios PPC	55 550,73 €	58 313,06 €	2 762,33 €	4,97%
Propinas (LBP)	4 849,62 €	2 243,25 €	- 2 606,37 €	-53,74%
Subsídio anual CMA	20 000,00 €	20 000,00 €	- €	0,00%
Subsídio Extraordinário CMA	- €	120 610,00 €	120 610,00 €	#DIV/0!
Subsídio Extraordinário ANEPC	- €	45 000,00 €	45 000,00 €	#DIV/0!
Subsídios IEFPP	2 413,45 €	- €	- 2 413,45 €	-100,00%
Apoios IAPMEI	1 232,00 €	- €	- 1 232,00 €	-100,00%
Donativos Ent. Públicas/Privadas	72 027,66 €	41 291,04 €	- 30 736,62 €	-42,67%

Este aumento é explicado essencialmente por:

- Para esta tendência contribuiu a rubrica **EIP/Município de Amarante** que regista no ano de 2023 um valor de 68.776,74 euros à qual corresponde um aumento relativamente a 2022 no valor de 13.235,12 euros, valor este correspondente ao impacto da existência de duas equipas de intervenção permanente na totalidade do ano civil.



- Primordial importância no desempenho desta rubrica teve o subsídio extraordinário atribuído pelo **Município de Amarante**, no valor de 115.000,00 euros destinado à aquisição de veículos de socorro e a atribuição de 5.610,00 euros relativos a um subsídio concedido (receita de bilheteira) a quando da inauguração do Cine – Teatro de Amarante.

- À imagem do subsídio concedido pelo Município de Amarante, também a **ANEPC** concedeu um subsídio extraordinário no valor de 45.000,00 euros referente ao abate de um VLCI.



A rubrica donativos, contrariamente ao verificado no ano anterior, registou uma diminuição em relação ao ano anterior, de cerca de 42, 67 % em termos relativos, variando de 72.027,66 euros no ano de 2022 para 41.291,04 euros no ano de 2023 ou seja, uma variação negativa absoluta de 30.736,62 euros, sendo esta diminuição justificada pelo facto de em 2022 termos beneficiado de subsídios extraordinários concedidos

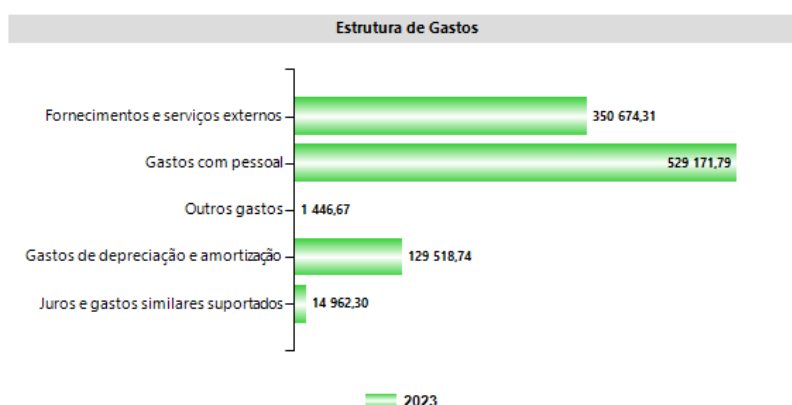


essencialmente por empresários locais na ordem dos 21.000,00 euros, destinados à construção do Centro de Formação, e pelo facto de se ter verificado uma diminuição dos donativos concedidos pelos bombeiros no âmbito do DECIR.

	2022	2023	Variação	
78 Outros rendimentos	25 383,40 €	67 858,69 €	42 475,29 €	167,33%
Aluguer de equipamento	- €	- €	- €	#DIV/0!
Outros	162,40 €	2 077,92 €	1 915,52 €	1179,51%
Restituição de impostos	25 221,00 €	65 780,77 €	40 559,77 €	160,82%
Correções relativas ...	- €	- €	- €	#DIV/0!

Outra das rubricas que merece destaque é a rubrica **Reembolsos de Impostos (IVA/IRS Consignação de Impostos)** que no ano de 2023 registou o valor de 65.780,77 euros ao qual corresponde um aumento na ordem dos 160 % face a 2022, valor este essencialmente explicado pelos pedidos de reembolsos de IVA solicitados com os investimentos realizados na aquisição dos veículos e de grandes reparações efetuadas no parque automóvel da AHBVVM e com o altruísmo de todos aqueles que solidariamente se dispõe a **consignar 0,05% do imposto** apurado aquando do preenchimento da declaração de IRS, na certeza de que este ano já ultrapassou os 5.000,00 euros.

Relativamente aos gastos incorridos no período económico ora findo, apresenta-se de seguida a sua estrutura, bem como o peso relativo de cada uma das naturezas no total dos gastos da entidade:





A **rubrica de pessoal** é responsável por gastos no valor de 529.171,79 euros, apresentando-se como a rubrica com o maior peso (51,59%)² na estrutura de gastos da AHBVVM. À imagem do já verificado no ano anterior, esta rubrica volta a registar um crescimento na ordem dos 11,46 %, que no caso concreto corresponde a uma variação em termos absolutos de 54.390,83 euros.

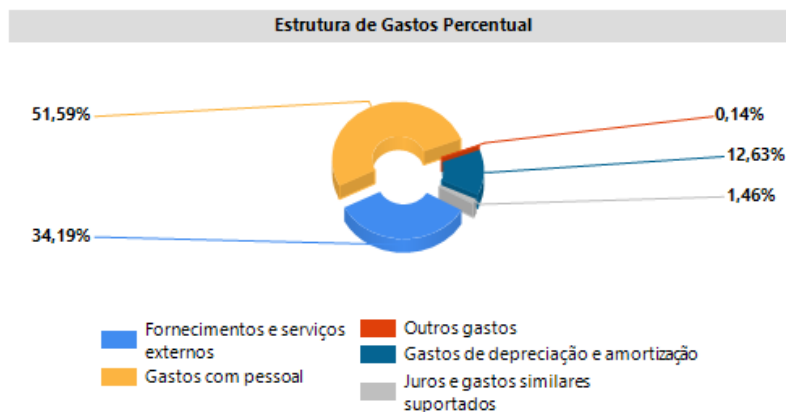
Este aumento é explicado pelo aumento nos gastos com o quadro de pessoal interno na ordem dos 65.800,00 euros, por força da atualização do salário mínimo nacional e pela implementação do sistema de valorização da antiguidade dos colaboradores de forma a reforçar a atratividade da carreira de bombeiro, aumentando o nível de satisfação do quadro de pessoal.

Os **fornecimentos e serviços externos** são responsáveis por gastos no valor de 350.674,31 euros registando um aumento de 14,22% em relação ao ano anterior, ao qual corresponde uma variação em termos absolutos de 43.668,95 euros.

Merecem destaque nesta rubrica, tal como em exercícios anteriores, os gastos com:

- ✚ A rubrica **conservação e reparação** apresenta um valor de 148.291,19 euros, verificando-se nesta rubrica um aumento de 54.404,78 euros relativamente a 2022, e regista essencialmente os gastos com as manutenções preventivas e corretivas dos vários veículos que foram expostos à época de incêndios e do quartel dos bombeiros.
- ✚ Já a rubrica **combustível** apresenta um valor de 92.009,42 euros registando uma diminuição de 12,83% em relação ao ano anterior ao qual corresponde uma variação absoluta de 13.543,87 euros, impacto este já esperado pelo facto da corporação passar a dispor de posto de abastecimento próprio.

² Em 2020, 2021 e 2022 os Gastos com o Pessoal correspondiam a 52,52 %, 57,24 % e 53,95 % da estrutura de gastos respetivamente.



De uma forma genérica podemos constatar que o aumento da estrutura de gastos na ordem dos 145.781 euros foi bastante inferior ao aumento da estrutura de rendimentos, facto este que implicou que a AHBVVM passasse de um resultado positivo de 46.53,17 euros para um resultado líquido positivo de 98.343,57 euros.

	2022	2023	Varição	
62 FSE	307 005,36 €	350 674,31 €	43 668,95 €	14,22%
63 Gastos com o pessoal	€ 474 780,96	€ 529 171,79	54 390,83 €	11,46%
64 Gastos de depreciação e de amortização	€ 92 780,15	€ 129 518,74	36 738,59 €	39,60%
68 Outros gastos	€ 1 226,67	€ 1 446,67	220,00 €	17,93%
69 Gastos de financiamento	€ 4 199,46	€ 14 962,30	10 762,84 €	256,29%
	879 992,60 €	1 025 773,81 €	145 781,21 €	16,57%

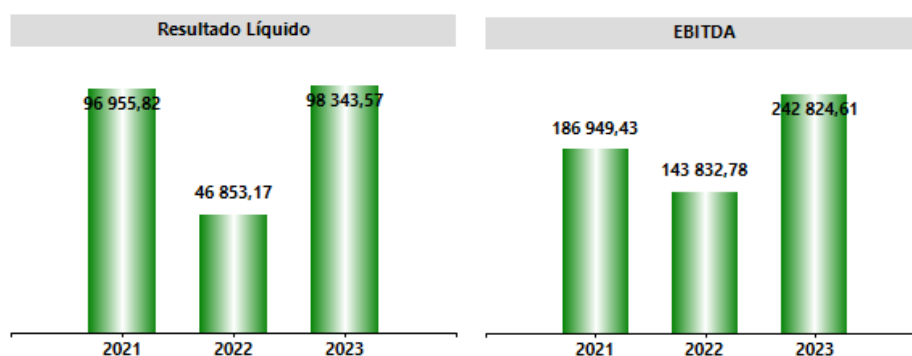
No que diz respeito ao pessoal, o quadro seguinte apresenta os gastos com o pessoal, bem como o respetivo número de efetivos, registando-se nesta rubrica um aumento dos gastos na ordem dos 54.390,83 euros.

RUBRICAS	PERÍODOS		
	2023	2022	2021
Gastos com Pessoal	529.171,79 €	474.780,96 €	419 169,41 €
Nº de Pessoas a 31/12	23,00	23,00	22,00
Gasto Médio por Pessoa*			



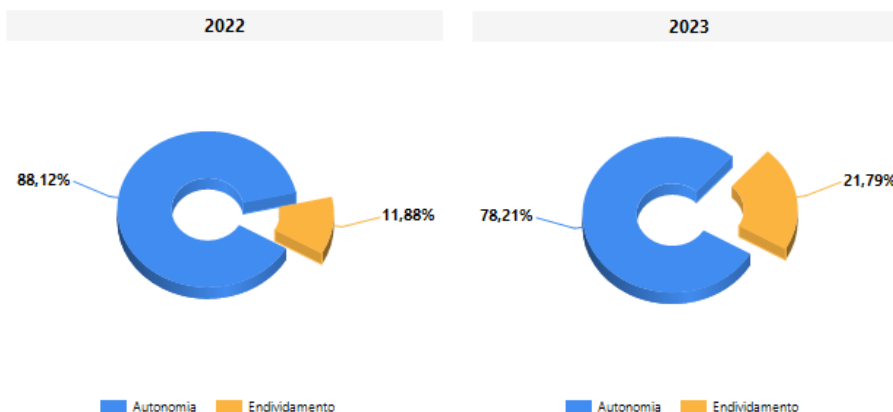
(*) Os gastos com o pessoal incluem os gastos com o pessoal efetivo e também os gastos com os bombeiros voluntários que não se encontram registados no quadro de pessoal. Desta forma o gasto médio por pessoa não pode ser calculado pela divisão do valor 529.171,79 euros pelo número de efetivos médio.

Na sequência do exposto, do ponto de vista económico, a entidade apresentou, os seguintes valores de EBITDA e de Resultado Líquido:



O resultado do desempenho da atividade da AHBVVM proporcionou um resultado líquido positivo de 98.343,57 euros no ano de 2023, ao qual corresponde um aumento relativamente ao ano de 2022 na ordem dos 51.490,40 euros e meios libertos líquidos positivos de 227.862,31 euros, ou seja, se ao resultado líquido forem expurgados os gastos não desembolsáveis verificamos que durante no ano de 2023 a AHBVVM apresenta uma capacidade de autofinanciamento de 227.862,31 euros.

Em resultado da sua atividade, a posição financeira da entidade apresenta a seguinte evolução ao nível dos principais indicadores de autonomia financeira e endividamento:



O indicador de autonomia financeira regista uma diminuição de cerca de 10 p.p. por força dos investimentos realizados ao longo do ano de 2023 essencialmente em veículos de socorro na ordem dos 470.000,00 euros, investimentos estes financiados com capitais próprios e alheios, sendo que estes últimos implicaram um aumento do passivo financeiro na ordem dos 222.000,00 euros.

Apesar desta diminuição do rácio de autonomia financeira o valor apresentado de 78,21% continua a ser muito superior aos valores de mercado normalmente aceite (15 a 30%).

De uma forma detalhada, pode-se avaliar a posição financeira da entidade através da análise dos seguintes itens de balanço:

ESTRUTURA DO BALANÇO

RUBRICAS	2023		2022	
Ativo não corrente	1 895 812,66	87 %	1 554 199,52	85 %
Ativo corrente	294 201,23	13 %	272 979,40	15 %
Total ativo	2 190 013,89		1 827 178,92	

RUBRICAS	2023		2022	
Capital Próprio	1 712 879,76	78 %	1 610 064,83	88 %
Passivo não corrente	247 636,10	11 %	82 563,33	5 %
Passivo corrente	229 498,03	10 %	134 550,76	7 %
Total Capital Próprio e Passivo	2 190 013,89		1 827 178,92	

À imagem do que já aconteceu nos exercícios económicos anteriores, o exercício económico de 2023 voltou a ser um exercício onde se



continuaram a efetuar investimentos no sentido de garantir que estamos na presença de uma corporação moderna, à altura dos desafios e capaz de prestar serviços de qualidade aos seus utentes.

O ativo corrente aumentou cerca de 21.921,83 euros por força essencialmente do aumento dos créditos a receber.

Ao nível do passivo destacamos o passivo de médio e longo prazo que sofreu um aumento de 165.072,77 euros por força do novo financiamento contraído junto do Santander Totta que permitiu financiar parte da aquisição dos novos veículos de socorro.

Ao nível do passivo de curto prazo destacamos o aumento dos financiamentos obtidos pelas razões já invocadas anteriormente, registando-se nesta rubrica de curto prazo uma dívida de 82.198,20 euros.

Apesar dos investimentos realizados a AHBVVM conseguiu financiar a sua aquisição em parte com capitais próprios e mantendo a regra do equilíbrio financeiro mínimo por força de o ativo corrente ser superior ao passivo de curto prazo em 64.703,20 euros.



3 – Lar de Idosos

Durante o ano de 2023 não se registaram investimentos neste projeto contrariamente ao verificado no ano de 2017 onde foram investidos cerca de 106.380,63 euros com a aquisição do prédio à data rústico denominado Leira de Ataíde, destinado à construção do lar de idosos, sito na extinta freguesia de Ataíde.

Durante o ano de 2023 foram realizadas um conjunto de ações indispensáveis no sentido de dispormos de todos os elementos técnicos necessários para poder apresentar o projeto a eventuais linhas de apoios de fundos comunitários.

Bombeiros Voluntários de Vila Meã NIF: 501428674
Extratos Contabilísticos da conta 43112 até 43112 Valores em EUR

Normal, período desde 2021-01-01 até 2021-12-31

43112 - Terrenos e recursos naturais-Continente-Operações isentas

Data lanç.	Data doc.	Diário	N. diário	Descrição / Terceiro	Débito	Crédito	Saldo
				Saldo inicial	0,00		0,00 C
01/01/2021	01/01/2021	ABR	1	Saldo da conta 43112-Terrenos e recursos naturais-Continente-Operações isentas no final do exercício 2020	106.380,63		106.380,63 D
				Total período	106.380,63		106.380,63 D
				Total acumulado	106.380,63		106.380,63 D



Localização do terreno – Vila Meã



Vista panorâmica



Alçado Sul Nascente



Alçado Sul Poente



4 - Proposta de Aplicação dos Resultados

A Associação Humanitária Bombeiros Voluntários de Vila Meã no período económico findo em 31 de dezembro de 2023 realizou um resultado líquido positivo de 98.343,57 euros, propondo a sua aplicação de acordo com o quadro seguinte:

APLICAÇÃO DOS RESULTADOS	
ANO	2023
Resultados Transitados	98.343,57 Euros

5 – Outras Informações

Após o termo do exercício não ocorreram factos relevantes que afetem a situação económica e financeira expressa pelas Demonstrações Financeiras no termo do período económico de 2023.

Não foram realizados negócios entre a sociedade e os seus administradores nem lhes foram concedidos quaisquer benefícios.

A AHBVVM não está exposta a riscos financeiros que possam provocar efeitos materialmente relevantes na sua posição financeira e na continuidade das suas operações. As decisões tomadas pelo órgão de gestão assentaram em regras de prudência, pelo que se entende que as obrigações assumidas não são geradoras de riscos que não possam ser regularmente suportados pela entidade.

Não existem dívidas em mora perante o setor público estatal.

Também não existem dívidas em mora perante a segurança social.



6 - Considerações Finais

Expressamos os nossos agradecimentos a todos os que manifestaram confiança e preferência, em particular aos Mecenias, Utentes e Fornecedores, porque a eles se deve muito do crescimento e desenvolvimento das nossas atividades, bem como a razão de ser da nossa atividade.

Aos nossos **Colaboradores e Voluntários** deixamos uma mensagem de apreço pelo seu **profissionalismo e empenho**, os quais foram e continuarão a ser no futuro, elementos fundamentais para a sustentabilidade da Associação Humanitária Bombeiros Voluntários de Vila Meã.

Apresenta-se, de seguida as demonstrações financeiras relativas ao período findo, que compreendem o Balanço e a Demonstração dos Resultados por naturezas.

Vila Meã, 11 de Março de 2024

A Direcção da AHBVVM